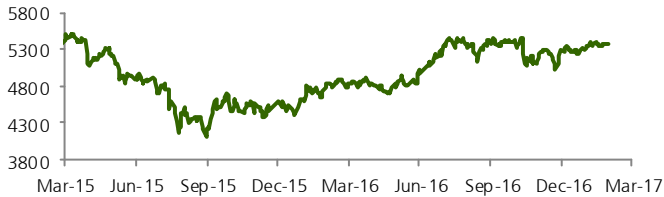


# SPRING DAY

DAILY MARKET REPORT FROM EASTSPRING INVESTMENTS

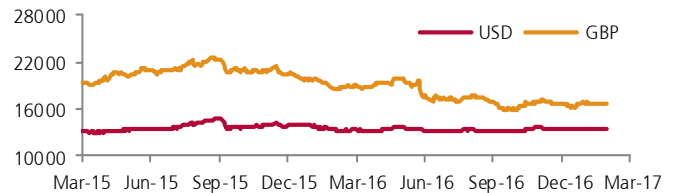
Rabu, 01 Maret 2017

## IHSG



Sumber: Bloomberg

## USD & GBP



Sumber: Bloomberg

- Di penghujung Februari lalu, IHSG ditutup menguat 0,1% ke level 5.386,7 dengan volume perdagangan sebesar Rp 5,7 triliun diluar pasar negosiasi. ASII menjadi kontributor positif terhadap indeks dengan menguat sebesar 2,2%. Laporan keuangan ASII dirilis lebih baik dari ekspekasi pasar mengingat buruknya laporan keuangan Bank Permata (BNLI).
- Pemerintah berhasil menerbitkan total Rp 16,35 triliun dari total permintaan yang masuk senilai Rp 35,26 triliun pada lelang 28 Februari. Seri SPN 3-bulan, SPN 1-tahun, FR61, FR59, FR72, dan FR67 yang dimenangkan dalam lelang tersebut berada pada imbal hasil rata-rata sebesar 5,07%, 5,99%, 7,28%, 7,54%, 8,12%, dan 8,43%. Indeks IBPA kembali menguat 0,02% ditutup pada level 211,31.

Stock Market Indices	Last	Chg	1D%	1M%	YTD%
Jakarta - JCI	5386.7	3.8	0.1	1.1	1.7
Singapore - Straits Times	3096.6	(12.0)	(0.4)	0.9	7.5
Japan - NIKKEI 225	19342.3	223.3	1.2	1.0	1.2
Hong Kong - Hang Seng	23740.7	(184.3)	(0.8)	1.8	7.9
Europe - Euro Stoxx 50	3319.6	(184.3)	(0.8)	1.8	0.9
US - S&P 500	2363.6	(6.1)	(0.3)	1.9	5.6
UK - FTSE 100	7263.4	10.4	0.1	2.2	1.7

Bond Market Indices	Last	Chg	1D%	1M%	YTD%
INDOBeX IBPA Index - IDR	211.3	0.0	0.0	0.9	2.8
JPM Index - Indo USD Bond	242.8	(0.0)	(0.0)	3.1	5.0

Exchange Rate	Last	Chg	1D%	1M%	YTD%
USD / IDR	13,356.5	18.5	0.1	(0.1)	(0.9)
USD / JPY	113.2	0.4	0.4	(0.1)	(3.3)
USD / SGD	1.41	0.0	0.3	(0.5)	(2.8)
AUD / USD	0.77	0.0	0.0	0.9	0.4
GBP / USD	1.24	(0.0)	(0.0)	(2.2)	0.0
EUR / USD	1.06	(0.0)	(0.2)	(1.9)	0.4

Commodity	Last	Chg	1D%	1M%	YTD%
Oil (USD/bbl)	54.0	(0.1)	(0.1)	0.1	0.4
Coal (USD/MT)	67.2	(0.2)	(0.3)	4.1	(4.6)
CPO (MYR/MT)	2,920.0	(22.0)	(0.8)	(10.3)	(9.9)
Gold (USD/OZ)	1,248.3	(3.5)	(0.3)	2.9	8.0

Sumber: Bloomberg

Government Bond Yield (%)	Last	1D Chg	1M Chg	YTD Chg
Indonesia IDR 2yr	7.05	0.02	(0.00)	(0.41)
Indonesia IDR 5yr	7.29	(0.02)	(0.04)	(0.29)
Indonesia IDR 10yr	7.54	0.00	(0.11)	(0.43)
Indonesia IDR 20yr	8.12	0.00	(0.08)	(0.08)
Indonesia USD 5yr	3.21	0.01	(0.25)	(0.45)
Indonesia USD 10yr	3.84	0.01	(0.26)	(0.48)
Germany / Bond 10yr	0.20	0.01	(0.26)	(0.01)
US Treasury 10yr	2.39	0.02	(0.08)	(0.05)














Interest Rate (%)	Last	1D Chg	1M Chg	YTD Chg
Jakarta Interbank Offered Rate	4.31	(0.0)	0.1	0.1
1M IDR Deposit Rate	6.17	0.0	0.0	(0.1)
IDR Base Lending Rate	13.88	(0.4)	0.2	0.1
1M USD Deposit Rate	0.69	0.0	0.0	(0.0)
USD Base Lending Rate	5.82	0.0	0.6	0.7
Libor USD 3M	1.05	0.0	0.0	0.1

Selected Macroeconomic Data	Jan-17	4Q16	3Q16	2Q16
Real GDP (YoY %)	N/A	4.94	5.01	5.19
CPI (YoY %)	3.49	3.02	3.07	3.45
Core CPI (YoY %)	3.35	3.07	3.21	3.49
BI Net Foreign Reserve (USD bn)	116.89	116.36	115.67	109.79
BI 7 Days Reverse Repo (%)	4.75	4.75	4.75	5.25
Car Sales (thousand units)	N/A	N/A	251.34	264.72
Motorcycle Sales (mn units)	N/A	N/A	1.39	1.46

Sumber: Bloomberg

## Disclaimer

Dokumen ini hanya digunakan sebagai sumber informasi dan tidak diperbolehkan untuk diterbitkan, diedarkan, dicetak ulang, atau didistribusikan baik sebagian ataupun secara keseluruhan kepada pihak lain manapun tanpa persetujuan tertulis dari PT Eastspring Investments Indonesia. Isi dari dokumen ini tidak boleh ditafsirkan sebagai suatu bentuk penawaran atau permintaan untuk pembayaran, pembelian atau penjualan dari setiap jenis Efek yang disebutkan di dalam dokumen ini. Meskipun kami telah melakukan segala tindakan yang dibutuhkan untuk memastikan bahwa informasi yang ada dalam dokumen ini adalah tidak keliru ataupun tidak salah pada saat penerbitannya, kami tidak bisa menjamin keakuratan dan kelengkapan informasi dalam dokumen ini. Perubahan terhadap setiap pendapat dan perkiraan yang terdapat dalam dokumen ini dapat dilakukan kapanpun tanpa pemberitahuan tertulis terlebih dahulu. Para investor disarankan untuk meminta nasehat terlebih dahulu dari penasihat keuangannya sebelum berkomitmen melakukan investasi pada unit penyertaan dari setiap produk keuangan kami. PT Eastspring Investments Indonesia dan seluruh pihak terkait dan perusahaan terafiliasinya beserta seluruh direksi dan karyawannya, bisa mempunyai kepemilikan atas Efek yang disebutkan dalam dokumen ini dan bisa juga melakukan atau berencana untuk melakukan perdagangan dan pemberian jasa investasi kepada perusahaan-perusahaan yang Efeknya disebutkan dalam dokumen ini dan juga kepada pihak-pihak lainnya. Seluruh grafik dan gambar yang ditampilkan hanya digunakan untuk maksud ilustrasi. Kinerja masa lalu tidak bisa dijadikan sebagai indikasi untuk kinerja masa depan. Seluruh prediksi, perkiraan, atau ramalan pada kondisi ekonomi, pasar modal atau kecenderungan ekonomi yang terjadi pada pasar tidak bisa dijadikan sebagai indikasi untuk masa depan atau kemungkinan kinerja PT Eastspring Investments Indonesia atau setiap produk yang dikelola oleh PT Eastspring Investments Indonesia. Nilai dan setiap penghasilan yang dicatat sebagai imbal hasil dari investasi yang dilakukan, apabila ada, dapat mengalami penurunan ataupun kenaikan. Nilai dan setiap penghasilan yang dicatat sebagai imbal hasil dari investasi yang dilakukan, apabila ada, dapat mengalami penurunan ataupun kenaikan. Suatu investasi mengandung risiko investasi, termasuk kemungkinan hilangnya jumlah pokok investasi itu sendiri. PT Eastspring Investments Indonesia merupakan anak perusahaan yang dimiliki seluruhnya oleh Prudential plc yang berkedudukan di Inggris Raya sebagai pemegang saham teratas dalam struktur kepemilikan saham grup perusahaan. PT Eastspring Investments Indonesia dan Prudential plc UK tidak terafiliasi dalam bentuk apapun dengan Prudential Financial, Inc., yang memiliki kedudukan utama di Amerika Serikat.

	<p><b>INDONESIA</b>  <b>PT. Eastspring Investments Indonesia</b>                      Prudential Tower 23<sup>rd</sup> Floor                      Jl. Jend. Sudirman Kav. 79, Jakarta 12910                      Board: +(62 21) 2924 5555 Fax: +(62 21) 2924 5566                      eastspring.co.id</p>		<p><b>LUXEMBOURG</b>  <b>Eastspring Investments (Luxembourg) S.A.</b>                      26 Boulevard Royal, L-2449 Luxembourg                      Grand Duchy of Luxembourg                      Board: +352 27 86 06 50</p>
	<p><b>SINGAPORE</b>  <b>Eastspring Investments (Singapore) Limited</b>                      10 Marina Boulevard #32-01, Marina Bay Financial Centre Tower 2                      Singapore 018983                      Board: +(65) 6349 9711                      eastspring.com.sg</p>		<p><b>MALAYSIA</b>  <b>Eastspring Investments Berhad</b>                      Level 12, Menara Prudential, No. 10 Jalan Sultan Ismail                      50250 Kuala Lumpur                      Board: +(603) 2052 3388                      eastspringinvestments.com.my</p>
	<p><b>HONG KONG</b>  <b>Eastspring Investments (Hong Kong) Limited</b>                      13th Floor, One International Finance Centre 1 Harbour View Street                      Central, Hong Kong                      Board: +(852) 2918 6300                      eastspring.com.hk</p>		<p><b>TAIWAN</b>  <b>Eastspring Securities Investment Trust Co. Ltd.</b>                      4/F, 1 Songzhi Road                      Taipei 110, Taiwan                      Board: +(8862) 8758 6688                      eastspring.com.tw</p>
	<p><b>CHINA</b>  <b>CITIC-Prudential Fund Management Co., Ltd</b>                      Level 9, HSBC Building, Shanghai IFC 8 Century Avenue, Pudong,                      Shanghai 200120                      Board: +(86) 21 6864 9788                      citicprufunds.com.cn</p>		<p><b>UNITED KINGDOM</b>  <b>Eastspring Investments (Luxembourg) S.A. UK Branch</b>                      125 Old Broad Street,                      London EC2N 1AR                      Board: +44 20 7569 1953</p>
	<p><b>INDIA</b>  <b>ICICI Prudential Asset Management Company Ltd</b>                      3rd Floor, Hallmark Business Plaza, Sant Dyaneshwar Marg Bandra                      (East), Mumbai-400 051                      Board: +91 22 2648000                      icicipruamc.com</p>		<p><b>UNITED STATES</b>  <b>Eastspring Investments Incorporated</b>                      225 West Wacker Drive, Suite 1200,                      Chicago Illinois 60606 USA                      Board: +1 312 730 9527</p>
	<p><b>JAPAN</b>  <b>Eastspring Investments Limited</b>                      Marunouchi Park Building 5F 2-6-1 Marunouchi,                      Chiyoda-ku Tokyo 100-6905, Japan                      Board: +(813) 5224 3400                      eastspring.co.jp</p>		<p><b>VIETNAM</b>  <b>Eastspring Investments Fund Management Company</b>                      23 Fl, Saigon Trade Centre, 37 Ton Duc Thang Street                      District 1 Ho Chi Minh City, Vietnam                      Board: +(84 - 8) 39 102 848                      eastspring.com.vn</p>
	<p><b>KOREA</b>  <b>Eastspring Asset Management Korea Co., Ltd.</b>                      15/F, Shinhan Investment Tower 70                      Yeouidaero, Youngdungpo-gu Seoul, 150-712, Korea                      Board: +(822) 2126 3500                      eastspring.co.kr</p>		