

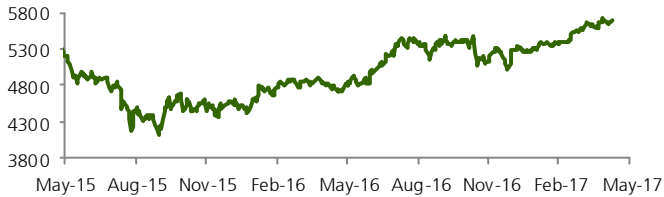


# SPRING DAY

DAILY MARKET REPORT FROM EASTSPRING INVESTMENTS

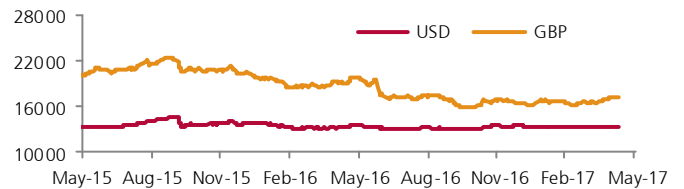
Selasa, 09 Mei 2017

## IHSG



Sumber: Bloomberg

## USD & GBP



Sumber: Bloomberg

- IHSG mengawali pekan dengan menguat selaras dengan sebagian besar regional. Pasar tampak bergairah setelah kemungkinan menangnya calon Presiden Perancis yang sesuai dengan ekspektasi pasar. IHSG naik 0,4% ke level 5.707,9. Volume perdagangan cukup ramai sebesar Rp 6,7 triliun di luar pasar negosiasi. BBRI dan BBCA naik 1,3% dan 0,9%, sementara HMSP dan GGRM turun 3,1% dan 1,9%.
- Pasar obligasi masih sangat sepi dengan harga yang tidak banyak bergerak meskipun Rupiah menguat terhadap USD. Lelang yang akan dilakukan pada hari ini, menahan investor untuk meramaikan perdagangan di pasar sekunder. Data cadangan devisa bulan April dilaporkan senilai USD 123,25 miliar naik USD 1,44 miliar dibandingkan posisi Maret. Indeks IBPA +0,06% pada level 220,1.

Stock Market Indices	Last	Chg	1D%	1M%	YTD%
Jakarta - JCI	5707.9	24.5	0.4	1.0	7.8
Singapore - Straits Times	3237.0	8.4	0.3	1.9	12.4
Japan - NIKKEI 225	19888.9	(6.8)	(0.0)	6.6	4.1
Hong Kong - Hang Seng	24577.9	101.6	0.4	1.3	11.7
Europe - Euro Stoxx 50	3642.1	101.6	0.4	1.3	10.7
US - S&P 500	2399.4	0.1	0.0	4.2	7.2
UK - FTSE 100	7300.9	3.4	0.0	(0.7)	2.2

Bond Market Indices	Last	Chg	1D%	1M%	YTD%
INDOBeX IBPA Index - IDR Bond	220.1	0.1	0.1	0.8	7.1
JPM Index - Indo USD Bond	246.0	0.2	0.1	0.9	6.3

Exchange Rate	Last	Chg	1D%	1M%	YTD%
USD / IDR	13,295.0	(35.0)	(0.3)	0.1	(1.3)
USD / JPY	113.4	0.1	0.1	2.2	(3.1)
USD / SGD	1.41	0.0	0.0	0.1	(2.8)
AUD / USD	0.74	0.0	0.1	(1.4)	3.9
GBP / USD	1.29	0.0	0.0	4.3	0.0
EUR / USD	1.09	0.0	0.0	3.1	3.9

Commodity	Last	Chg	1D%	1M%	YTD%
Oil (USD/bbl)	46.4	0.2	0.4	(10.8)	(13.2)
Coal (USD/MT)	78.0	(3.8)	(4.9)	(15.9)	(16.1)
CPO (MYR/MT)	2,775.0	25.0	0.9	(2.9)	(13.0)
Gold (USD/OZ)	1,226.3	0.7	0.1	(2.2)	6.5

Sumber: Bloomberg

Government Bond Yield (%)	Last	1D Chg	1M Chg	YTD Chg
Indonesia IDR 2yr	6.60	0.00	(0.10)	(0.87)
Indonesia IDR 5yr	6.74	(0.00)	(0.15)	(0.84)
Indonesia IDR 10yr	7.08	(0.01)	(0.05)	(0.89)
Indonesia IDR 20yr	7.82	0.01	0.06	(0.38)
Indonesia USD 5yr	3.20	0.00	(0.09)	(0.46)
Indonesia USD 10yr	3.84	(0.00)	(0.05)	(0.49)
Germany / Bond 10yr	0.42	0.02	0.19	0.21
US Treasury 10yr	2.39	0.04	0.00	(0.06)

Interest Rate (%)	Last	1D Chg	1M Chg	YTD Chg
Jakarta Interbank Offered Rate	4.37	(0.0)	0.0	0.1
1M IDR Deposit Rate	6.07	0.1	(0.6)	(0.2)
IDR Base Lending Rate	13.85	(0.6)	(0.3)	0.1
1M USD Deposit Rate	0.72	(0.0)	(0.0)	(0.0)
USD Base Lending Rate	5.82	0.6	0.0	0.7
Libor USD 3M	1.18	0.0	0.0	0.2

Selected Macroeconomic Data	1Q17	Feb-17	4Q16	3Q16
Real GDP (YoY %)	N/A	N/A	4.94	5.01
CPI (YoY %)	3.61	3.83	3.02	3.07
Core CPI (YoY %)	3.30	3.41	3.07	3.21
BI Net Foreign Reserve (USD bn)	121.81	119.86	116.36	115.67
BI 7 Days Reverse Repo (%)	4.75	4.75	4.75	4.75
Car Sales (thousand units)	282.60	94.79	278.87	251.34
Motorcycle Sales (mn units)	1.40	0.45	1.58	1.39

Sumber: Bloomberg

## INFORMASI PENTING


## Eastspring Investments Indonesia

Eastspring Investments adalah perusahaan manajer investasi bagian dari grup Prudential plc (UK) di Asia. Kami adalah salah satu dari perusahaan manajer investasi terbesar di Asia, beroperasi di 10 negara Asia dengan 2500 karyawan dan jumlah dana kelolaan lebih dari USD 146 miliar per 31 Desember 2016. Eastspring Investments Indonesia adalah lembaga Manajer Investasi yang telah memiliki izin usaha, terdaftar dan diawasi oleh Otoritas Jasa Keuangan. Saat ini Eastspring Investments Indonesia adalah salah satu perusahaan manajer investasi terbesar di Indonesia dengan dana kelolaan sekitar Rp 63,68 triliun per 28 April 2017. Didukung oleh para profesional yang handal dan berpengalaman di bidang manajemen investasi dan reksa dana, Eastspring Investments Indonesia berkomitmen penuh menyediakan layanan keuangan berkualitas untuk memenuhi beragam kebutuhan investasi Anda.

## Disclaimer

Dokumen ini hanya digunakan sebagai sumber informasi dan tidak diperbolehkan untuk diterbitkan, diedarkan, dicetak ulang, atau didistribusikan baik sebagian ataupun secara keseluruhan kepada pihak lain manapun tanpa persetujuan tertulis dari PT Eastspring Investments Indonesia. Isi dari dokumen ini tidak boleh ditafsirkan sebagai suatu bentuk penawaran atau permintaan untuk pembayaran, pembelian atau penjualan dari setiap jenis Efek yang disebutkan di dalam dokumen ini. Meskipun kami telah melakukan segala tindakan yang dibutuhkan untuk memastikan bahwa informasi yang ada dalam dokumen ini adalah tidak keliru ataupun tidak salah pada saat penerbitannya, kami tidak bisa menjamin keakuratan dan kelengkapan informasi dalam dokumen ini. Perubahan terhadap setiap pendapat dan perkiraan yang terdapat dalam dokumen ini dapat dilakukan kapanpun tanpa pemberitahuan tertulis terlebih dahulu. Para investor disarankan untuk meminta nasehat terlebih dahulu dari penasihat keuangannya sebelum berkomitmen melakukan investasi pada unit penyertaan dari setiap produk keuangan kami. PT Eastspring Investments Indonesia dan seluruh pihak terkait dan perusahaan terafiliasinya beserta seluruh direksi dan karyawannya, bisa mempunyai kepemilikan atas Efek yang disebutkan dalam dokumen ini dan bisa juga melakukan atau berencana untuk melakukan perdagangan dan pemberian jasa investasi kepada perusahaan-perusahaan yang Efeknya disebutkan dalam dokumen ini dan juga kepada pihak-pihak lainnya. Seluruh grafik dan gambar yang ditampilkan hanya digunakan untuk maksud ilustrasi. Kinerja masa lalu tidak bisa dijadikan sebagai indikasi untuk kinerja masa depan. Seluruh prediksi, perkiraan, atau ramalan pada kondisi ekonomi, pasar modal atau kecenderungan ekonomi yang terjadi pada pasar tidak bisa dijadikan sebagai indikasi untuk masa depan atau kemungkinan kinerja PT Eastspring Investments Indonesia atau setiap produk yang dikelola oleh PT Eastspring Investments Indonesia. Nilai dan setiap penghasilan yang dicatat sebagai imbal hasil dari investasi yang dilakukan, apabila ada, dapat mengalami penurunan ataupun kenaikan. Nilai dan setiap penghasilan yang dicatat sebagai imbal hasil dari investasi yang dilakukan, apabila ada, dapat mengalami penurunan ataupun kenaikan. Suatu investasi mengandung risiko investasi, termasuk kemungkinan hilangnya jumlah pokok investasi itu sendiri. PT Eastspring Investments Indonesia merupakan anak perusahaan yang dimiliki seluruhnya oleh Prudential plc yang berkedudukan di Inggris Raya sebagai pemegang saham teratas dalam struktur kepemilikan saham grup perusahaan. PT Eastspring Investments Indonesia dan Prudential plc UK tidak terafiliasi dalam bentuk apapun dengan Prudential Financial, Inc., yang memiliki kedudukan utama di Amerika Serikat.



A member of Prudential plc (UK) 

## Informasi lebih lanjut hubungi:

PT Eastspring Investments Indonesia

Prudential Tower Lantai 23

Jl. Jend. Sudirman Kav. 79, Jakarta 12910

Telepon: +(62 21) 2924 5555

Fax: +(62 21) 2924 5566

[eastspring.co.id](http://eastspring.co.id)

