

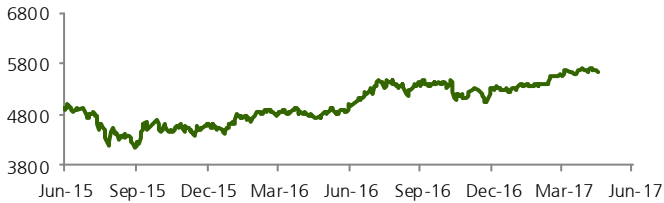


# SPRING DAY

DAILY MARKET REPORT FROM EASTSPRING INVESTMENTS

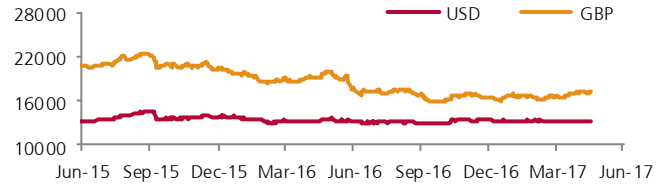
Kamis, 15 Juni 2017

## IHSG



Sumber: Bloomberg

## USD & GBP



Sumber: Bloomberg

- IHSG ditutup menguat 1,5% pada level tertinggi sepanjang sejarah 5.792,9 dengan volume perdagangan sebesar Rp 4,9 triliun diluar pasar negosiasi. Saham ASII dan BBRI menjadi kontributor utama penguatan indeks dengan menguat masing-masing 4% dan 2,6%. Pada sesi akhir perdagangan saham ASII dan BBRI mencuat naik dengan volume yang relatif besar (30% dan 21% dari volume sepanjang hari Rabu lalu).
- Pasar obligasi mulai bergerak naik ditengah penguatan nilai tukar Rupiah yang diperdagangkan dibawah level 13.280. Hasil pertemuan Dewan Gubernur BI dan FOMC pada Kamis dan Jumat pekan ini telah banyak diprediksi pelaku pasar. FR59 dan FR72 berada pada level 6,84% dan 7,53% atau turun 2-3 bps. Indeks IBPA melanjutkan penguatannya, naik 0,19% ditutup pada level 223,87.

Stock Market Indices	Last	Chg	1D%	1M%	YTD%
Jakarta - JCI	5792.9	85.3	1.5	1.8	9.4
Singapore - Straits Times	3253.4	5.1	0.2	(0.3)	12.9
Japan - NIKKEI 225	19960.7	77.1	0.4	0.5	4.4
Hong Kong - Hang Seng	25875.9	23.8	0.1	2.0	17.6
Europe - Euro Stoxx 50	3547.2	23.8	0.1	2.0	7.8
US - S&P 500	2437.9	(2.4)	(0.1)	(2.6)	8.9
UK - FTSE 100	7474.4	(26.0)	(0.3)	0.3	4.6

Bond Market Indices	Last	Chg	1D%	1M%	YTD%
INDOBeX IBPA Index - IDR Bond	223.9	0.4	0.2	2.2	8.9
JPM Index - Indo USD Bond	250.4	0.2	0.1	2.0	8.2

Exchange Rate	Last	Chg	1D%	1M%	YTD%
USD / IDR	13,276.5	(14.5)	(0.1)	(0.2)	(1.5)
USD / JPY	109.7	0.1	0.1	(3.6)	(6.2)
USD / SGD	1.38	0.0	0.0	(1.6)	(4.8)
AUD / USD	0.76	0.0	0.0	2.4	6.7
GBP / USD	1.28	0.0	0.0	(1.1)	0.0
EUR / USD	1.12	0.0	0.0	2.2	6.7

Commodity	Last	Chg	1D%	1M%	YTD%
Oil (USD/bbl)	44.7	(0.1)	(0.2)	(8.7)	(16.9)
Coal (USD/MT)	80.9	(0.3)	(0.4)	9.4	(8.9)
CPO (MYR/MT)	2,649.0	26.0	1.0	(6.5)	(16.9)
Gold (USD/OZ)	1,260.8	2.3	0.2	2.6	9.6

Sumber: Bloomberg

Government Bond Yield (%)	Last	1D Chg	1M Chg	YTD Chg
Indonesia IDR 2yr	6.47	0.01	(0.22)	(0.99)
Indonesia IDR 5yr	6.68	0.00	(0.09)	(0.90)
Indonesia IDR 10yr	6.89	(0.00)	(0.17)	(1.08)
Indonesia IDR 20yr	7.57	(0.02)	(0.24)	(0.63)
Indonesia USD 5yr	3.11	(0.00)	(0.14)	(0.55)
Indonesia USD 10yr	3.62	(0.00)	(0.23)	(0.70)
Germany / Bond 10yr	0.27	0.02	(0.13)	0.06
US Treasury 10yr	2.13	(0.09)	(0.22)	(0.32)

Interest Rate (%)	Last	1D Chg	1M Chg	YTD Chg
Jakarta Interbank Offered Rate	4.58	0.2	0.1	0.3
1M IDR Deposit Rate	6.07	(0.0)	0.0	(0.2)
IDR Base Lending Rate	14.19	0.4	0.1	0.4
1M USD Deposit Rate	0.75	(0.0)	0.0	0.0
USD Base Lending Rate	5.63	0.0	(0.2)	0.5
Libor USD 3M	1.24	0.0	0.1	0.2

Selected Macroeconomic Data	May-17	Apr-17	1Q17	4Q16
Real GDP (YoY %)	N/A	N/A	5.01	4.94
CPI (YoY %)	4.33	4.17	3.61	3.02
Core CPI (YoY %)	3.20	3.28	3.30	3.07
BI Net Foreign Reserve (USD bn)	N/A	123.25	121.81	116.36
BI 7 Days Reverse Repo (%)	4.75	4.75	4.75	4.75
Car Sales (thousand units)	N/A	89.59	282.60	279.02
Motorcycle Sales (mn units)	N/A	0.39	1.40	1.58

Sumber: Bloomberg

## INFORMASI PENTING


## Eastspring Investments Indonesia

Eastspring Investments adalah perusahaan manajer investasi bagian dari grup Prudential plc (UK) di Asia. Kami adalah salah satu dari perusahaan manajer investasi terbesar di Asia, beroperasi di 10 negara Asia dengan 2500 karyawan dan jumlah dana kelolaan lebih dari USD 146 miliar per 31 Desember 2016. Eastspring Investments Indonesia adalah lembaga Manajer Investasi yang telah memiliki izin usaha, terdaftar dan diawasi oleh Otoritas Jasa Keuangan. Saat ini Eastspring Investments Indonesia adalah salah satu perusahaan manajer investasi terbesar di Indonesia dengan dana kelolaan sekitar Rp 64,94 triliun per 31 Mei 2017. Didukung oleh para profesional yang handal dan berpengalaman di bidang manajemen investasi dan reksa dana, Eastspring Investments Indonesia berkomitmen penuh menyediakan layanan keuangan berkualitas untuk memenuhi beragam kebutuhan investasi Anda.

## Disclaimer

Dokumen ini hanya digunakan sebagai sumber informasi dan tidak diperbolehkan untuk diterbitkan, diedarkan, dicetak ulang, atau didistribusikan baik sebagian ataupun secara keseluruhan kepada pihak lain manapun tanpa persetujuan tertulis dari PT Eastspring Investments Indonesia. Isi dari dokumen ini tidak boleh ditafsirkan sebagai suatu bentuk penawaran atau permintaan untuk pembayaran, pembelian atau penjualan dari setiap jenis Efek yang disebutkan di dalam dokumen ini. Meskipun kami telah melakukan segala tindakan yang dibutuhkan untuk memastikan bahwa informasi yang ada dalam dokumen ini adalah tidak keliru ataupun tidak salah pada saat penerbitannya, kami tidak bisa menjamin keakuratan dan kelengkapan informasi dalam dokumen ini. Perubahan terhadap setiap pendapat dan perkiraan yang terdapat dalam dokumen ini dapat dilakukan kapanpun tanpa pemberitahuan tertulis terlebih dahulu. Para investor disarankan untuk meminta nasehat terlebih dahulu dari penasihat keuangannya sebelum berkomitmen melakukan investasi pada unit penyertaan dari setiap produk keuangan kami. PT Eastspring Investments Indonesia dan seluruh pihak terkait dan perusahaan terafiliasinya beserta seluruh direksi dan karyawannya, bisa mempunyai kepemilikan atas Efek yang disebutkan dalam dokumen ini dan bisa juga melakukan atau berencana untuk melakukan perdagangan dan pemberian jasa investasi kepada perusahaan-perusahaan yang Efeknya disebutkan dalam dokumen ini dan juga kepada pihak-pihak lainnya. Seluruh grafik dan gambar yang ditampilkan hanya digunakan untuk maksud ilustrasi. Kinerja masa lalu tidak bisa dijadikan sebagai indikasi untuk kinerja masa depan. Seluruh prediksi, perkiraan, atau ramalan pada kondisi ekonomi, pasar modal atau kecenderungan ekonomi yang terjadi pada pasar tidak bisa dijadikan sebagai indikasi untuk masa depan atau kemungkinan kinerja PT Eastspring Investments Indonesia atau setiap produk yang dikelola oleh PT Eastspring Investments Indonesia. Nilai dan setiap penghasilan yang dicatat sebagai imbal hasil dari investasi yang dilakukan, apabila ada, dapat mengalami penurunan ataupun kenaikan. Nilai dan setiap penghasilan yang dicatat sebagai imbal hasil dari investasi yang dilakukan, apabila ada, dapat mengalami penurunan ataupun kenaikan. Suatu investasi mengandung risiko investasi, termasuk kemungkinan hilangnya jumlah pokok investasi itu sendiri. PT Eastspring Investments Indonesia merupakan anak perusahaan yang dimiliki seluruhnya oleh Prudential plc yang berkedudukan di Inggris Raya sebagai pemegang saham teratas dalam struktur kepemilikan saham grup perusahaan. PT Eastspring Investments Indonesia dan Prudential plc UK tidak terafiliasi dalam bentuk apapun dengan Prudential Financial, Inc., yang memiliki kedudukan utama di Amerika Serikat.



A member of Prudential plc (UK) 

## Informasi lebih lanjut hubungi:

PT Eastspring Investments Indonesia

Prudential Tower Lantai 23

Jl. Jend. Sudirman Kav. 79, Jakarta 12910

Telepon: +(62 21) 2924 5555

Fax: +(62 21) 2924 5566

[eastspring.co.id](http://eastspring.co.id)

