



Senin, 15 Mei 2017

SPRING WATCH

WEEKLY MARKET WATCH FROM EASTSPRING INVESTMENTS

SENTIMEN POSITIF DI AWAL MINGGU LALU DARI PASAR GLOBAL PASKA SUKSESNYA PEMILU DI PERANCIS TERGERUS OLEH KETIDAKSTABILAN POLITIK DALAM NEGERI. IHSG DITUTUP MELEMAH 0,14% WOW, SEMENTARA IBPA BOND INDEKS JUGA MELEMAH 0,4%. NILAI TUKAR RUPIAH TERHADAP USD TERTEKAN DAN DIPERDAGANGKAN PADA RENTANG RP 13.295 -13.359/USD MESKIPUN DATA CADANGAN DEvisa BULAN APRIL MENCAPAI TITIK TERTINGGI SEJAK APRIL 2011, SENILAI USD 123,25 MILIAR.

Sentimen positif paska keberhasilan pemilu di Perancis, disambut baik oleh pasar global yang berimbas pada pasar domestik pada awal perdagangan pekan lalu. Kandidat terpilih Emmanuel Macron menang cukup telak dan menanti pelantikan sebagai Presiden termuda di Perancis. Data cadangan devisa Indonesia bulan April juga dirilis sangat baik pada level USD 123,25 miliar yang merupakan rekor tertinggi sejak April 2011. Namun sentimen positif tersebut tergerus oleh hasil putusan sidang Basuki Tjahaya Purnama yang berdampak pada kekhawatiran terganggunya pemerintahan Jokowi yang sedang berjalan. Tekanan lain datang dari terkoreksinya harga perdagangan minyak dunia yang menyentuh level USD 47,81 per barel.

IHSG ditutup melemah 0,14% pada level 5.675,2. Volume perdagangan turun tipis akibat adanya 1 hari libur bursa pekan lalu sebesar 1,4% WoW dari Rp 6015,1 miliar ke Rp 5.932,2 miliar. Sektor agribisnis dan infrastruktur menjadi dua sektor yang berkinerja positif pada pekan ini, masing-masing menguat 0,9% dan 0,7% WoW. Sementara sektor pertambangan dan properti mencatatkan kinerja negatif paling dalam dengan turun masing-masing 4,7% dan 2,9% WoW. Saham EMTK dan RMBA mencatatkan kinerja positif paling tinggi dengan naik masing-masing 12,0% dan 5,0% WoW. Sementara JPFA dan ITMG mencatatkan kinerja negatif paling dalam dengan turun masing-masing 13,7% dan 13,3%.

Perdagangan di pasar obligasi pekan lalu tidak terlalu ramai dengan kecenderungan melemah. Cadangan devisa April keluar sebesar USD 123,25 miliar vs USD 121,81 miliar di bulan sebelumnya. Meskipun demikian ketidakstabilan politik dalam negeri membawa harga-harga obligasi bergerak turun. Diikuti oleh terkoreksinya nilai tukar Rupiah terhadap USD. Indeks IBPA ditutup melemah 0,4% ke level 219,0.

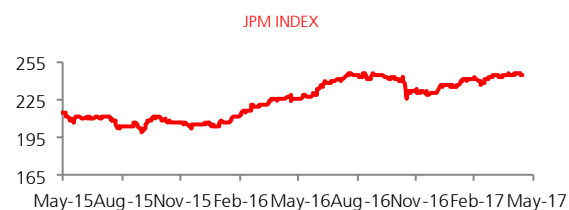
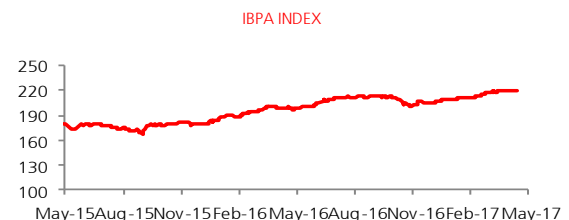
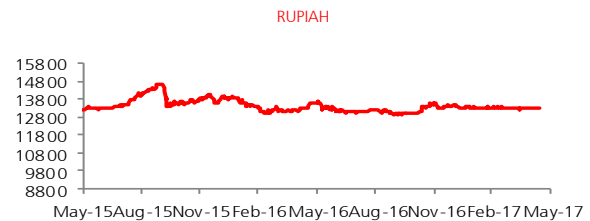
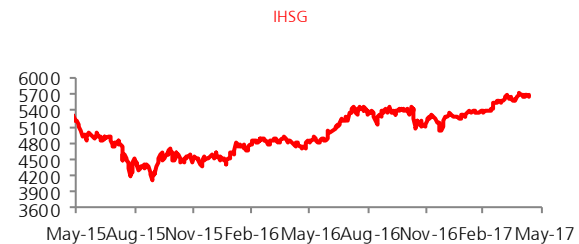
Dari hasil Lelang obligasi konvensional pada 9 Mei yang lalu, Pemerintah hanya berhasil menyerap Rp 14 triliun dari total 24,2 triliun permintaan yang masuk ke DMO. Sementara target indikatif awal sebesar Rp 15 triliun untuk seri-seri SPN 3 bulan dan 1 tahun, FR61 (2022), FR74 (2032), FR72 (2036). Imbal hasil rata-rata yang dimenangkan masing-masing pada level 4,972%; 5,846%; 6,719%; 7,524%; dan 7,829%.

Selasa ini, Pemerintah akan menyelenggarakan Lelang obligasi Sukuk dengan target indikatif awal sebesar Rp 6 triliun untuk seri-seri SPNS 6 bulan, PBS013 (2019), PBS014 (2021), PBS011 (2023), PBS012 (2031).

Dari data DMO terakhir pada 8 Mei, tercatat kepemilikan asing atas obligasi pemerintah turun menjadi Rp 741,9 triliun dari posisi Rp 742,79 triliun pada 4 Mei yang lalu. Kepemilikan oleh Bank turun menjadi Rp 505,2 triliun dari Rp 506,15 triliun. Sebaliknya kepemilikan Bank Indonesia naik menjadi Rp 58,16 triliun dari Rp 56,77 triliun dalam periode yang sama.

Pekan ini, pemerintah akan menyelenggarakan rapat dewan gubernur BI untuk menentukan tingkat suku bunga repo 7 hari yang diperkirakan akan tetap dipertahankan pada level 4,75%. Angka neraca perdagangan juga akan dirilis pada pekan depan.

	LAST	WEEKLY CHANGE %
IHSG	5,675.2	0.1
Indeks Obligasi IBPA	219.0	(0.4)
JPM Indeks	245.6	(0.1)
USD / IDR	13,320.0	0.2
Harga Emas (USD/OZ)	1,228.3	0.2
Harga Minyak (USD/bbl.)	47.8	3.0



Sumber: Bloomberg

INFORMASI PENTING


Eastspring Investments Indonesia

Eastspring Investments adalah perusahaan manajer investasi bagian dari grup Prudential plc (UK) di Asia. Kami adalah salah satu dari perusahaan manajer investasi terbesar di Asia, beroperasi di 10 negara Asia dengan 2500 karyawan dan jumlah dana kelolaan lebih dari USD 146 miliar per 31 Desember 2016. Eastspring Investments Indonesia adalah lembaga Manajer Investasi yang telah memiliki izin usaha, terdaftar dan diawasi oleh Otoritas Jasa Keuangan. Saat ini Eastspring Investments Indonesia adalah salah satu perusahaan manajer investasi terbesar di Indonesia dengan dana kelolaan sekitar Rp 63,68 triliun per 28 April 2017. Didukung oleh para profesional yang handal dan berpengalaman di bidang manajemen investasi dan reksa dana, Eastspring Investments Indonesia berkomitmen penuh menyediakan layanan keuangan berkualitas untuk memenuhi beragam kebutuhan investasi Anda.

Disclaimer

Dokumen ini hanya digunakan sebagai sumber informasi dan tidak diperbolehkan untuk diterbitkan, diedarkan, dicetak ulang, atau didistribusikan baik sebagian ataupun secara keseluruhan kepada pihak lain manapun tanpa persetujuan tertulis dari PT Eastspring Investments Indonesia. Isi dari dokumen ini tidak boleh ditafsirkan sebagai suatu bentuk penawaran atau permintaan untuk pembayaran, pembelian atau penjualan dari setiap jenis Efek yang disebutkan di dalam dokumen ini. Meskipun kami telah melakukan segala tindakan yang dibutuhkan untuk memastikan bahwa informasi yang ada dalam dokumen ini adalah tidak keliru ataupun tidak salah pada saat penerbitannya, kami tidak bisa menjamin keakuratan dan kelengkapan informasi dalam dokumen ini. Perubahan terhadap setiap pendapat dan perkiraan yang terdapat dalam dokumen ini dapat dilakukan kapanpun tanpa pemberitahuan tertulis terlebih dahulu. Para investor disarankan untuk meminta nasehat terlebih dahulu dari penasihat keuangannya sebelum berkomitmen melakukan investasi pada unit penyertaan dari setiap produk keuangan kami. PT Eastspring Investments Indonesia dan seluruh pihak terkait dan perusahaan terafiliasinya beserta seluruh direksi dan karyawannya, bisa mempunyai kepemilikan atas Efek yang disebutkan dalam dokumen ini dan bisa juga melakukan atau berencana untuk melakukan perdagangan dan pemberian jasa investasi kepada perusahaan-perusahaan yang Efeknya disebutkan dalam dokumen ini dan juga kepada pihak-pihak lainnya. Seluruh grafik dan gambar yang ditampilkan hanya digunakan untuk maksud ilustrasi. Kinerja masa lalu tidak bisa dijadikan sebagai indikasi untuk kinerja masa depan. Seluruh prediksi, perkiraan, atau ramalan pada kondisi ekonomi, pasar modal atau kecenderungan ekonomi yang terjadi pada pasar tidak bisa dijadikan sebagai indikasi untuk masa depan atau kemungkinan kinerja PT Eastspring Investments Indonesia atau setiap produk yang dikelola oleh PT Eastspring Investments Indonesia. Nilai dan setiap penghasilan yang dicatat sebagai imbal hasil dari investasi yang dilakukan, apabila ada, dapat mengalami penurunan ataupun kenaikan. Nilai dan setiap penghasilan yang dicatat sebagai imbal hasil dari investasi yang dilakukan, apabila ada, dapat mengalami penurunan ataupun kenaikan. Suatu investasi mengandung risiko investasi, termasuk kemungkinan hilangnya jumlah pokok investasi itu sendiri. PT Eastspring Investments Indonesia merupakan anak perusahaan yang dimiliki seluruhnya oleh Prudential plc yang berkedudukan di Inggris Raya sebagai pemegang saham teratas dalam struktur kepemilikan saham grup perusahaan. PT Eastspring Investments Indonesia dan Prudential plc UK tidak terafiliasi dalam bentuk apapun dengan Prudential Financial, Inc., yang memiliki kedudukan utama di Amerika Serikat.



A member of Prudential plc (UK) 

Informasi lebih lanjut hubungi:

PT Eastspring Investments Indonesia

Prudential Tower Lantai 23

Jl. Jend. Sudirman Kav. 79, Jakarta 12910

Telepon: +(62 21) 2924 5555

Fax: +(62 21) 2924 5566

eastspring.co.id

