



Senin, 17 April 2017

# SPRING WATCH

WEEKLY MARKET WATCH FROM EASTSPRING INVESTMENTS

**AKSI AMBIL UNTUNG SEBAGIAN INVESTOR DITENGAH KONDISI GEOPOLITIK YANG MEMANAS DI KOREA UTARA DAN SURIAH MENEKAN PASAR SAHAM DOMESTIK PEKAN LALU. TENSI POLITIK MENJELANG PILKADA DKI JUGA MENJADI ALASAN INVESTOR UNTUK MENAHAN DIRI DAN MEMILIH ASET YANG LEBIH RENDAH RISIKO. MESKIPUN DEMIKIAN, ARUS DANA ASING MASIH TERCATAT MASUK KE INDONESIA. IHSG TERKOREKSI 0,7% NAMUN INDEKS IBPA MASIH MENGUAT 0,4% PEKAN LALU.**

**M**emanasnya kondisi politik yang melibatkan Amerika, Rusia, dan China dalam konflik di Suriah dan juga Korea Utara menggiring investor untuk menghindari aset berisiko tinggi. Sementara dari dalam negeri, tensi politik menjelang pilkada DKI juga menjadi sorotan investor yang memilih menunda penempatan investasi. Pekan lalu, Arab Saudi memutuskan untuk memperpanjang penghentian produksi minyak untuk 6 bulan ke depan yang mengakibatkan naiknya kembali harga minyak dunia.

IHSG terkoreksi 0,7% ke level 5.616,5. Volume perdagangan turun 30,4% pekan lalu dengan adanya libur Paskah, dari Rp 5.827,1 miliar ke Rp 4.058,5 miliar. Sektor properti dan infrastruktur menjadi dua sektor yang berkinerja positif pada pekan ini dengan naik masing-masing 2,3% dan 0,5%. Sementara sektor agribisnis dan finansial berkinerja negatif paling dalam dengan turun masing-masing 1,7% dan 1,6% dalam sepekan. Saham CTRA dan PTPP mencatatkan kinerja positif paling tinggi dengan naik masing-masing 13,7% dan 9,8% WoW. Sementara AMRT dan GEMS mencatatkan kinerja negatif paling dalam dengan turun masing-masing 8,3% dan 5,3%.

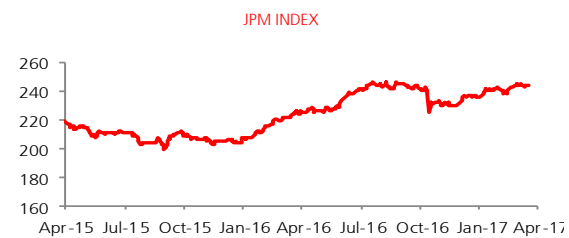
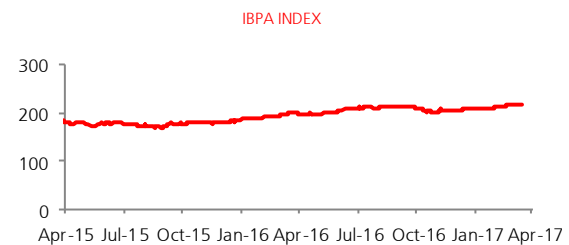
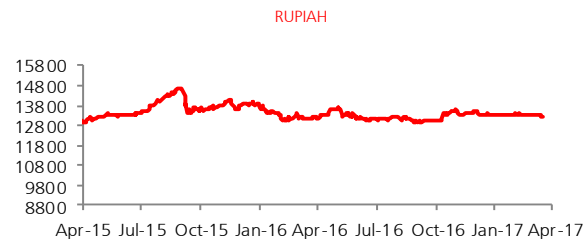
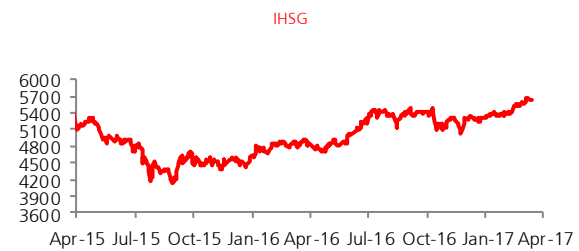
Pasar obligasi masih bertahan pada teritori positif ditopang oleh kuatnya arus dana masuk dari investor asing ditengah penguatan Rupiah. Harga-harga sempat berfluktuasi meskipun dalam rentang terbatas pekan lalu. Seri-seri *benchmark* masih menjadi pusat aktivitas perdagangan. Harga perdagangan FR59 (10 tahun) dan FR72 (20 tahun) menguat 60 *bps* ditutup pada level 7,01% dan 7,66% pekan lalu. Animo positif juga terlihat pada lelang Selasa pekan lalu. Pemerintah berhasil menyerap Rp 17 triliun dari lelang obligasi konvensional dari permintaan yang masuk sebesar Rp 41,9 triliun. Sementara target indikatif awal sebesar Rp 15 triliun untuk seri-seri SPN, FR61, FR59, dan FR74. Indeks IBPA ditutup naik 0,4% ke level 219,22.

Dari data DMO terakhir pada 11 April, tercatat kepemilikan asing atas obligasi pemerintah turun menjadi Rp 725,6 triliun dari posisi Rp 727,91 triliun pada 5 April yang lalu. Kepemilikan oleh Bank naik menjadi Rp 504,6 triliun dari Rp 500,9 triliun. Sebaliknya kepemilikan Bank Indonesia naik menjadi Rp 59,9 triliun dari Rp 55,18 triliun dalam periode yang sama.

Selasa esok, Pemerintah akan menyelenggarakan lelang obligasi sukuk dengan target indikatif awal sebesar Rp 6 triliun untuk seri-seri SPNS 6 bulan, PBS 13 (2019), PBS14 (2021), PBS11 (2023), PBS12 (2031).

Pekan ini, Investor akan memperhatikan data neraca perdagangan Indonesia dan tingkat suku bunga acuan BI, selain laporan keuangan triwulan pertama emiten. Hasil pilkada DKI juga akan menjadi perhatian investor. Sementara, situasi geopolitik dunia dan angka-angka ekonomi reguler lainnya juga patut disimak.

	LAST	WEEKLY CHANGE %
IHSG	5,616.5	(0.7)
Indeks Obligasi IBPA	219.2	0.4
JPM Indeks	244.3	0.3
USD / IDR	13,274.0	(0.4)
Harga Emas ( USD/OZ )	1,294.7	3.2
Harga Minyak ( USD/bbl.)	53.0	1.5



Sumber: Bloomberg

## INFORMASI PENTING

## Eastspring Investments Indonesia

Eastspring Investments adalah perusahaan manajer investasi bagian dari grup Prudential plc (UK) di Asia. Kami adalah salah satu dari perusahaan manajer investasi terbesar di Asia, beroperasi di 10 negara Asia dengan 2500 karyawan dan jumlah dana kelolaan lebih dari USD 146 miliar per 31 Desember 2016. Eastspring Investments Indonesia adalah lembaga Manajer Investasi yang telah memiliki izin usaha, terdaftar dan diawasi oleh Otoritas Jasa Keuangan. Saat ini Eastspring Investments Indonesia adalah salah satu perusahaan manajer investasi terbesar di Indonesia dengan dana kelolaan sekitar Rp 62,19 triliun per 31 Maret 2017. Didukung oleh para profesional yang handal dan berpengalaman di bidang manajemen investasi dan reksa dana, Eastspring Investments Indonesia berkomitmen penuh menyediakan layanan keuangan berkualitas untuk memenuhi beragam kebutuhan investasi Anda.

## Disclaimer

Dokumen ini hanya digunakan sebagai sumber informasi dan tidak diperbolehkan untuk diterbitkan, diedarkan, dicetak ulang, atau didistribusikan baik sebagian ataupun secara keseluruhan kepada pihak lain manapun tanpa persetujuan tertulis dari PT Eastspring Investments Indonesia. Isi dari dokumen ini tidak boleh ditafsirkan sebagai suatu bentuk penawaran atau permintaan untuk pembayaran, pembelian atau penjualan dari setiap jenis Efek yang disebutkan di dalam dokumen ini. Meskipun kami telah melakukan segala tindakan yang dibutuhkan untuk memastikan bahwa informasi yang ada dalam dokumen ini adalah tidak keliru ataupun tidak salah pada saat penerbitannya, kami tidak bisa menjamin keakuratan dan kelengkapan informasi dalam dokumen ini. Perubahan terhadap setiap pendapat dan perkiraan yang terdapat dalam dokumen ini dapat dilakukan kapanpun tanpa pemberitahuan tertulis terlebih dahulu. Para investor disarankan untuk meminta nasehat terlebih dahulu dari penasihat keuangannya sebelum berkomitmen melakukan investasi pada unit penyertaan dari setiap produk keuangan kami. PT Eastspring Investments Indonesia dan seluruh pihak terkait dan perusahaan terafiliasinya beserta seluruh direksi dan karyawannya, bisa mempunyai kepemilikan atas Efek yang disebutkan dalam dokumen ini dan bisa juga melakukan atau berencana untuk melakukan perdagangan dan pemberian jasa investasi kepada perusahaan-perusahaan yang Efeknya disebutkan dalam dokumen ini dan juga kepada pihak-pihak lainnya. Seluruh grafik dan gambar yang ditampilkan hanya digunakan untuk maksud ilustrasi. Kinerja masa lalu tidak bisa dijadikan sebagai indikasi untuk kinerja masa depan. Seluruh prediksi, perkiraan, atau ramalan pada kondisi ekonomi, pasar modal atau kecenderungan ekonomi yang terjadi pada pasar tidak bisa dijadikan sebagai indikasi untuk masa depan atau kemungkinan kinerja PT Eastspring Investments Indonesia atau setiap produk yang dikelola oleh PT Eastspring Investments Indonesia. Nilai dan setiap penghasilan yang dicatat sebagai imbal hasil dari investasi yang dilakukan, apabila ada, dapat mengalami penurunan ataupun kenaikan. Nilai dan setiap penghasilan yang dicatat sebagai imbal hasil dari investasi yang dilakukan, apabila ada, dapat mengalami penurunan ataupun kenaikan. Suatu investasi mengandung risiko investasi, termasuk kemungkinan hilangnya jumlah pokok investasi itu sendiri. PT Eastspring Investments Indonesia merupakan anak perusahaan yang dimiliki seluruhnya oleh Prudential plc yang berkedudukan di Inggris Raya sebagai pemegang saham teratas dalam struktur kepemilikan saham grup perusahaan. PT Eastspring Investments Indonesia dan Prudential plc UK tidak terafiliasi dalam bentuk apapun dengan Prudential Financial, Inc., yang memiliki kedudukan utama di Amerika Serikat.



A member of Prudential plc (UK) 

## Informasi lebih lanjut hubungi:

PT Eastspring Investments Indonesia

Prudential Tower Lantai 23

Jl. Jend. Sudirman Kav. 79, Jakarta 12910

Telepon: +(62 21) 2924 5555

Fax: +(62 21) 2924 5566

[eastspring.co.id](http://eastspring.co.id)

